

OER als Teil von Kollaboration



Nicht verwechseln!


Wird **leer** beim Teilen



Wird **mehr** beim Teilen







+ 0

+ BY

+ BY SA

DIE 5V-FREIHEITEN FÜR OFFENHEIT

zur Definition von
„Open“ in „Open Content“ und
„Open Educational Resources (OER)“



1

**verwahren &
vervielfältigen**

Das Recht, Kopien des Inhalts anzufertigen,
zu besitzen und zu kontrollieren.



2

verwenden

Das Recht, den Inhalt in unterschiedlichen
Zusammenhängen zu verwenden.



3

verarbeiten

Das Recht, den Inhalt zu bearbeiten,
anzupassen, zu verändern oder
umzugestalten.



4

vermischen

Das Recht, einen Inhalt im Original
oder in einer Bearbeitung mit anderen
offenen Inhalten zu verbinden und
daraus etwas Neues zu schaffen.



5

verbreiten

Das Recht, Kopien eines
Inhalts mit Anderen zu teilen,
im Original oder in
Überarbeitungen.



Gute Gründe für OER

- Mehr Kollaboration
- Nachhaltigkeit
- Zugänglichkeit
- Personalisiertes / aktuelles / multiperspektivisches Lernen

= Bessere Bildung für alle!




OER suchen und/ oder selbst erstellen



OER suchen!

- Bilder und mehr findet man auf <https://wordpress.org/openverse>
- Materialien findet man auf <https://wirlernenonline.de> und <https://mundo.schule>



DIE TULLU-REGEL ZUR KORREKTEN VERWENDUNG VON OFFEN LIZENZIERTEN WERKEN

Welche Angaben müssen gemacht werden, um bei der Weiterverwendung* Materialien** unter Creative Commons-Lizenzen*** richtig zu kennzeichnen?

T itel
Wie lautet der Name des Materials?

U rheber*in
Wer hat das Material erstellt?

L ize
Unter welcher Lizenz wurde die Weiternutzung erlaubt?

L ink
Wo finde ich den vollen Lizenztext?

U rsprungsort
Woher stammt das Material ursprünglich?


Kleingedrucktes:

- * Mit „Verwendung“ ist hier die Vervielfältigen und Weiterverbreitung gemeint, ohne dass der Inhalt bearbeitet wurde.
- ** Der Begriff „Werk“ oder „Material“ kann sich auf verschiedene Formen wie Fotos, Grafiken, Texte, Videos, Audios etc. beziehen.
- *** Die verschiedenen Lizenzfassungen unterscheiden sich in Details. So ist beispielsweise in Lizenzen in der Version 4.0 der Name des Werktitels nicht zwingend notwendig.



OER selbst erstellen!

- Mit dem Creative Commons Licence Chooser erstelle ich eine Lizenz für mein Material
- **H5P** ist ein tolles Tool, um leicht weaternutzbare Inhalte zu erstellen - z.B. via Lumi.



**Jetzt seid ihr dran:
Ausprobieren!**

